

# Монтажная схема ОТП-3 long

Вид сбоку

Размер котлована 2300x1700

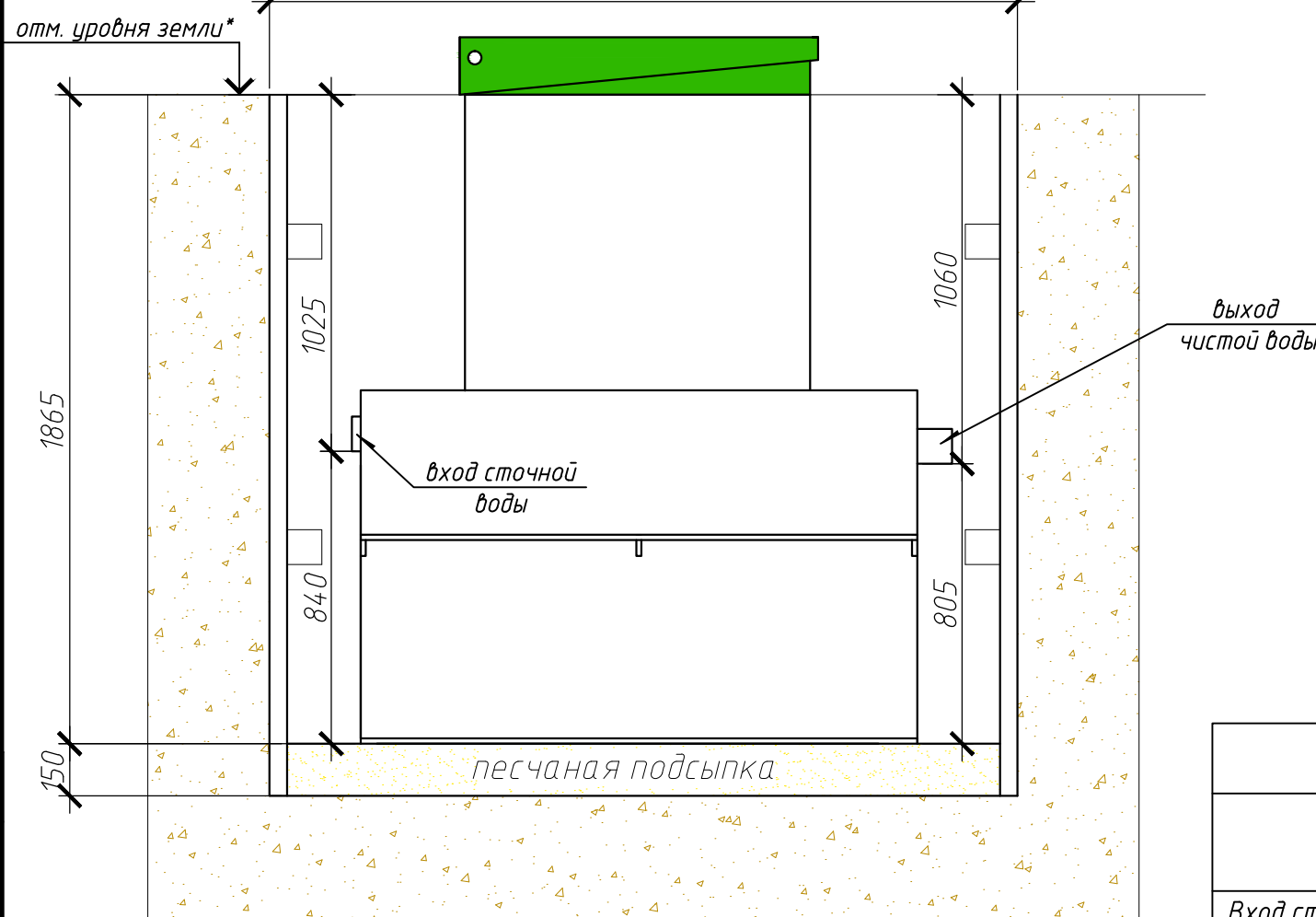
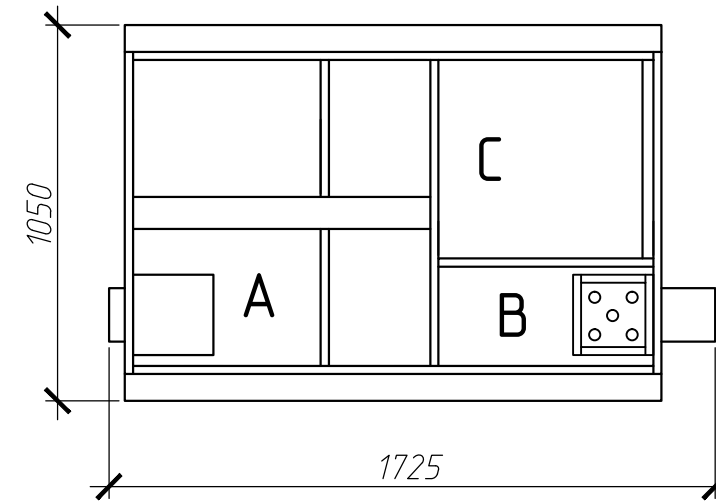


Схема №1



Габаритные размеры ОТП-3 long\*\*

Длина 1725 мм  
 Ширина 1050 мм  
 Высота 2040 мм  
 Вес 203 кг

А - приемная камера  
 В - осветлитель  
 С - накопитель жира

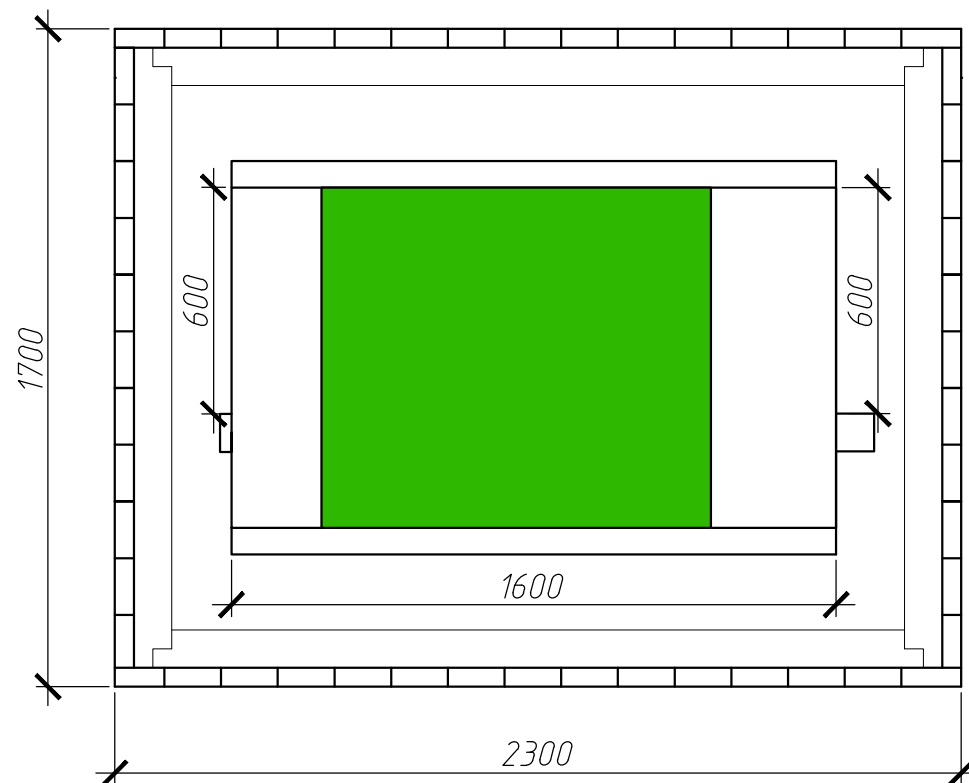
Монтажные и земляные работы проводить согласно СНиП 2.04.03-85 "Канализация. Наружные сети и сооружения".

Пояснение к схеме №1

	От дна установки до нижнего края трубы	От поверхности грунта до нижнего края трубы
Вход сточной воды	840	1025
Выход чистой воды	805	1060

Расход песка не менее - 5,3 м<sup>3</sup>  
 расход воды не менее - 1,4 м<sup>3</sup>

Вид сверху



ПРИ МОНТАЖЕ ОБРАТИТЬ ОСОБОЕ ВНИМАНИЕ

Разработку котлована производить при условии соблюдения правил техники безопасности проведения земляных работ, с соблюдением требований действующей нормативной документации. Монтаж станции производить на песчаную подсыпку, станцию не подвергать ударам, обсыпку производить вместе с заливкой одновременно для компенсации внутреннего и внешнего давления. Вход и выход стоков в сепараторе осуществляется трубой  $\phi 110$ .

\* При определении отметки уровня земли предусмотреть будущее благоустройство участка, возможные ландшафтные работы (которые могут привести к изменению отметки уровня земли)

\*\* Производитель может изменить габариты продукции без уведомления.

Изм.	Кол. уч.	Лист	№ док.	Подп.	Дата	ООО ПО "ТОПОЛ-ЭКО"			
						Сепаратор жиров 10800 л/час	Стадия	Лист	Листов
						ОТП-3 long		1	
							ООО ПО "ТОПОЛ-ЭКО"		

Согласовано

Взам. инв. №

Подп. и дата

Инв. № подл.